

Durable CAL - DE

# Autumn Mosaic Shawl



Woche 4

Durable®



## Garn

Durable Cosy fine, 58 % Baumwolle & 42 % acryl, 50g/105m

	<b>Aurelia (Gelb)</b>	<b>Tortora (Taupe)</b>	<b>Rosa (Rosa)</b>	
<b>Farbe A:</b>	2133, Dark Mint	2211, Curry	229, Flamingo Pink	4 Knäuel
<b>Farbe B:</b>	2179, Honey	343, Warm Taupe	228, Raspberry	8 Knäuel
<b>Farbe C:</b>	2137, Mint	2239, Brick	203, Light Pink	3 Knäuel

## Anleitung: Woche 4

Mit Farbe B und Häkelnadel 5 mm.

**Reihe 57:** VS: Annadeln am VS. 1 Stehende Fm im 1. M, 1 Lm, 1 Fm in folg Fm, [1 Lm, spring über 1 M, 1 Fm] x 49, 1 Lm, spring über 2 Lm, (1 Fm, 1 Lm, 1 Fm) in 1 Lm-Bog, 1 Lm, spring über 2 M, [1 Fm, 1 Lm, spring über 1 M] x 49, spring über 1 M, 1 Fm, 1 Lm, 1 Fm in letzte M.

- Total 207 M

**Reihe 58:** : 1 W-Lm, 1 Fm im 1. M, [1 Lm, 1 Fm in folg Lm] x 51, 1 Lm, (1 Fm, 2 Lm, 1 Fm) in 1 Lm-Bog, [1 Lm, 1 Fm in folg Lm] x 51, 1 Lm, 1 Fm in letzte M.

- Total 212 M

**Reihe 59-77:** 1 W-Lm, 1 Fm im 1. M, [1 Lm, 1 Fm in folg Lm] bis folg 2 Lm-Bog, 1 Lm, (1 Fm, 2 Lm, 1 Fm) in 2 Lm-Bog, [1 Lm, 1 Fm in folg Lm] bis 1 M vor ende Reihe, 1 Lm, 1 Fm in letzte M.

- Total nach Reihe 77: 288 M

Mit Häkelnadel 3.5 mm.

**Reihe 78:** 1 W-Lm, häkel in jede folg Fm und 1 Lm-Bog 1 Fm, 1 Fm in letzte M bevor 2 Lm-Bog, (1Fm, 1 Lm, 1 Fm ) in 2 Lm-Bog, häkel in jede folg Fm und 1 Lm-Bog 1 Fm, 1 Fm in letzte M. Faden abschneiden und vernähen.

- Total 289 M

Mit Farbe A:

**Reihe 79:** VS: Annadeln am VS mit eine stehende Fm im 1. M, 143 Fm, (1Fm, 1 Lm, 1 Fm) in 1 Lm-Bog, 143 Fm, 1 Fm in letzte M.

- Total 291 M

**Reihe 80:** 1 W-Lm, 145 Fm, (1 Fm, 1 Lm, 1 Fm) in 1 Lm-Bog, 145 Fm. Faden hängen lassen, diese wird nach 2 Reihen häkeln wieder aufgenommen.

- Total 293 M

Mit Farbe C:

**Reihe 81:** VS: Annadeln am VS mit eine stehende Fm im 1. M und häkel noch 1 Fm im 2. M. [2 Lm, spring über 1 M, 8 Fm] x 16, 2 Lm, spring über 1 M, (1Fm, 1 Lm, 1 Fm) in 1 Lm-Bog, [2 Lm, spring über 1 M, 8 Fm] x 16, 2 Lm, spring über 1 M, 1 Fm.

- Total 297 M

**Reihe 82:** 1 W-Lm, 2 Fm im 1. M, 1 Fm, [2 Lm, spring über 1 M, 8 Fm] x 16, 2 Lm, spring über 1 M, 1 Fm, (1Fm, 1 Lm, 1 Fm) in 1 Lm-Bog, [2 Lm, spring über 1 M, 8 Fm] x 16, 2 Lm, spring über 1 M, 1 Fm, 2 Fm in letzte M.

Faden hängen lassen, diese wird nach 2 Reihen häkeln wieder aufgenommen.

- Total 301 M

Mit Farbe A:

**Reihe 83:** Faden hochziehen von Reihe 80. 1 W-Lm, 2 Fm im 1. M, 1 Fm, [2 Lm, spring über 1 M, 1 Stb in übersprungen Fm von Reihe 80, recht unter den Häkelnadel, 2 Lm, spring über 1 M, 6 Fm] x 16, 2 Lm, spring über 1 M, 1 Stb in übersprungen Fm von Reihe 80, 2 Lm, spring über 1 Fm, 1 Fm, (1Fm, 1 Lm, 1 Fm) in 1 Lm-Bog, 1 Fm, [2 Lm, spring über 1 M, 1 Stb in übersprungen Fm von Reihe 80, 2 Lm, spring über 6Fm] x 16, 2 Lm, spring über 1 M, 1 Stb in übersprungen Fm von Reihe 80, 2 Lm, spring über 1 Fm, 1 Fm, 2 Fm in letzte M.

- Total 305 M

**Reihe 84:** 1 W-Lm, 2 Fm im 1. M, 2 Fm, [2 Lm, spring über 1 m, 1 Fm, 2 Lm, spring über 1 Lm, 6 Fm] x 16, 2 Lm, spring über 1 M, 1 Fm, 2 Lm, spring über 1 M, 2 Fm, (1Fm, 1 Lm, 1 Fm) in 1 Lm-Bog, 2 Fm, [2 Lm, spring über 1 m, 1 Fm, 2 Lm, spring über 1 Lm, 6 Fm] x 16, 2 Lm, spring über 1 M, 1 Fm, 2 Lm, spring über 1 M, 2 Fm, 2 Fm in letzte M. . Faden hängen lassen, diese wird nach 2 Reihen häkeln wieder aufgenommen.

- Total 309 M

Mit Farbe C:

**Reihe 85:** Faden hochziehen von Reihe 82. W-Lm, 2 Fm im 1. M, 2 Fm, [2 Lm, spring über 1 M, 1 Stb in übersprungen Fm von Reihe 82, 2 Lm, spring über 1 M, 1 Stb in übersprungen Fm von Reihe 82, 5 Fm] x 16, 2 Lm, spring über 1 M, 1 Stb in übersprungen Fm von Reihe 82, 3 Fm, (1Fm, 1 Lm, 1 Fm ) in 1 Lm-Bog, 3Fm, [2 Lm, spring über 1 M, 1 Stb in übersprungen Fm von Reihe 82, 2 Lm, spring über 1 M, 1 Stb in übersprungen Fm von Reihe 82, 5 Fm] x 16, 1 Stb in übersprungen Fm von Reihe 82, 2 Lm, spring über 1 M, 1 M in übersprungen Fm von Reihe 82, 2 Lm, spring über 1 M, 2 Fm, 2 Fm in letzte M.

- Total 313 M

**Reihe 86:** 1 W-Lm, 2 Fm im 1. M, 3 Fm, [2 Lm, spring über 1 m, 1 Fm, 2 Lm, spring über 1 Lm, 6 Fm] x 16, 2 Lm, spring über 1 M, 5 Fm, (1Fm, 1 Lm, 1 Fm ) in 1 Lm-Bog, 5 Fm, 2 Lm, spring über 1 m, 1 Fm, 2 Lm, spring über 1 Lm, 6 Fm] x 16, 2 Lm, spring über 1 M, 1 Fm, 2 Lm, spring über 1 M, 3 Fm, 2 Fm in letzte M. . Faden hängen lassen, diese wird nach 2 Reihen häkeln wieder aufgenommen.

- Total 317 M

Mit Farbe A:

**Reihe 87:** Faden hochziehen von Reihe 84. 1 W-Lm, 2 Fm im 1. M. , 4 Fm, [1 Stb in übersprungen Fm von Reihe 84, 2 Lm, spring über 1 M., 5 Fm, 2 Lm, spring über 1 M] x 17, (1Fm, 1 Lm, 1 Fm ) in 1 Lm-Bog, [2 Lm, spring über 1 M, 5 Fm, 1 Stb in übersprungen Fm von Reihe 84, 2 Lm, spring über 1 M, 1 Stb in übersprungen Fm von Reihe 84] x 17, 4 Fm, 2 Fm in letzte M.

- Total 321 M

**Reihe 88:** 1 W-Lm, 2 Fm im 1. M, 6 Fm, [2 Lm, spring über 1 M, 6 Fm, 2 Lm, spring über 1 M., 1 Fm] x 17, (1Fm, 1 Lm, 1 Fm ) in 1 Lm-Bog, [1 Fm, 2 Lm, spring über 1 M, 6 Fm, 2 Lm, spring über 1 M] x 17, 6 Fm, 2 Fm in letzte M. . Faden hängen lassen, diese wird nach 2 Reihen häkeln wieder aufgenommen.

- Total 325 M

Mit Farbe C:

**Reihe 89:** Faden hochziehen von Reihe 86. 1 W-Lm, 2 Fm im 1. M., 6 Fm, 2 Lm, spring über 1 M, [1 Stb in übersprungen Fm von Reihe 86, 6 Fm, 1 Stb in übersprungen Fm von Reihe 86, 2 Lm, spring über 1 M] x 17, 1 Fm, (1Fm, 1 Lm, 1 Fm ) in 1 Lm-Bog, 1 Fm, [2 Lm, spring über 1 M, 1 Stb in übersprungen Fm von Reihe 86, 6 Fm, 1 Stb in übersprungen Fm von Reihe 86,] x 17, 2 Lm, spring über 1 M., 6 Fm, 2 Fm in letzten M.

- Total 329 M

**Reihe 90:** 1 W-Lm, 2 Fm im 1. M, 7 Fm, [2 Lm, spring über 1 Lm, 8 Fm] x 17, 2 Lm, spring über 1 M, 2 Fm, (1Fm, 1 Lm, 1 Fm ) in 1 Lm-Bog, 2 Fm, [2 Lm, spring über 1 Lm, 8 Fm] x 17, 2 Lm, spring über 1 M, 7 Fm, 2 Fm in letzte Fm. Faden abschneiden und vernähen.

- Total 333 M

Weitere Informationen zu diesem Muster und Verkaufsinformationen finden Sie unter [durable yarn.com](http://durable yarn.com)

Dieses Projekt wurde von Jolanda Maas | @\_naald5 im Auftrag von Durable entworfen. Die Anleitung und Fotos sind urheberrechtlich geschützt und dürfen nicht für kommerzielle Zwecke verwendet werden. Jede Verwertung ist ohne schriftliche Genehmigung nicht erlaubt. Designer und Durable haften nicht für eventuelle Schäden, die durch Fehler im Schnitt oder in der Anleitung entstanden sind.





Mit Farbe A:

**Reihe 91:** Faden hochziehen von Reihe 88. 1 W-Lm, 2 Fm im 1. M., [8 Fm, 1 Stb in übersprungen Fm von Reihe 88] x 18, 3 Fm, (1Fm, 1 Lm, 1 Fm ) in 1 Lm-Bog, 3 Fm, [1 Stb in übersprungen Fm von Reihe 88, 8 Fm] x 18, 2 Fm in letzte M.

- Total 337 M

**Reihe 92:** 1 W-Lm, 2 Fm in 1. M, 167 Fm, (1Fm, 1 Lm, 1 Fm ) in 1 Lm-Bog, 167 Fm, 2 Fm in letzte M. Faden abschneiden und vernähen.

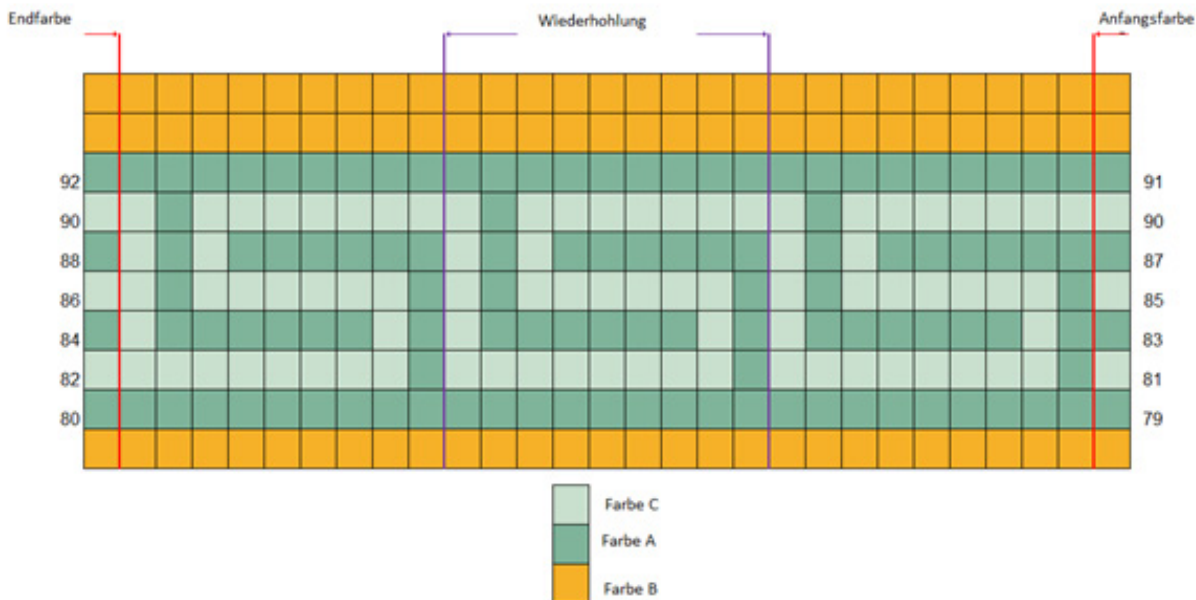
- Total 341 M



**Vorderseite**

**Hinterseite**

M



Weitere Informationen zu diesem Muster und Verkaufsinformationen finden Sie unter [durable yarn.com](http://durable yarn.com)

Dieses Projekt wurde von Jolanda Maas | @naald5 im Auftrag von Durable entworfen. Die Anleitung und Fotos sind urheberrechtlich geschützt und dürfen nicht für kommerzielle Zwecke verwendet werden. Jede Verwertung ist ohne schriftliche Genehmigung nicht erlaubt. Designer und Durable haften nicht für eventuelle Schäden, die durch Fehler im Schnitt oder in der Anleitung entstanden sind.